

中小微融资监测系统 互联网用户使用指南

1. PC 端使用指南

1.1. 访问地址

访问地址：<https://yyglxxbs.ndrc.gov.cn/xxbs-front/>

注意：推荐使用谷歌浏览器。

1.2. 注册

1. 使用浏览器输入访问地址，打开登录页面。点击【注册账号】，前往注册页面。



The screenshot shows the login interface of the National Development and Reform Commission's Internet Unified Authentication Platform. The header is a dark blue bar with the text "国家发展和改革委员会互联网统一认证平台" in white. Below the header is a white box with a blue user icon. The main area is light gray and contains a login form with the following elements:

- 用户名: A text input field with a user icon and the placeholder text "用户名/手机".
- 密码: A text input field with a lock icon.
- 登录: A blue button with the text "登录".
- 注册账号 忘记密码?: A link with "注册账号" highlighted in a red box and "忘记密码?" in blue.
- >>> 中国政务服务平台账号登录: A blue link at the bottom.

2. 注意选择【企业注册】。



3. 按页面内提示填写企业及法人注册信息。

请选择法人单位类型 *

请输入企业名称 *

请输入统一社会信用代码 *

身份证 *

请输入法定代表人姓名 *

请输入法定代表人证件号码 *

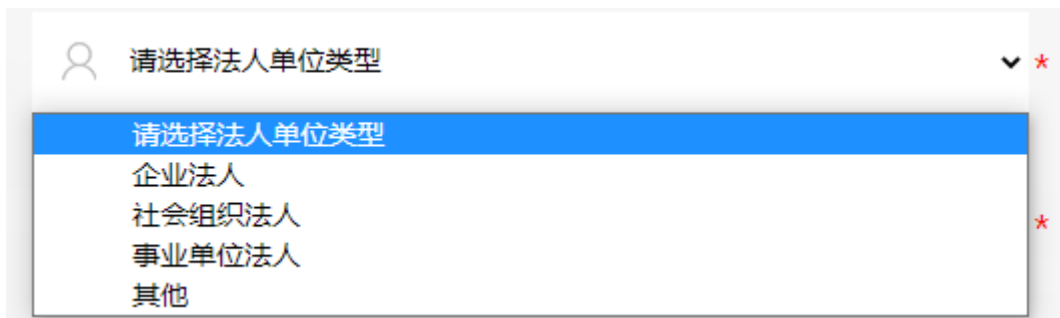
请选择身份证有效期开始时间 *

请选择身份证有效期结束时间 *

长期有效

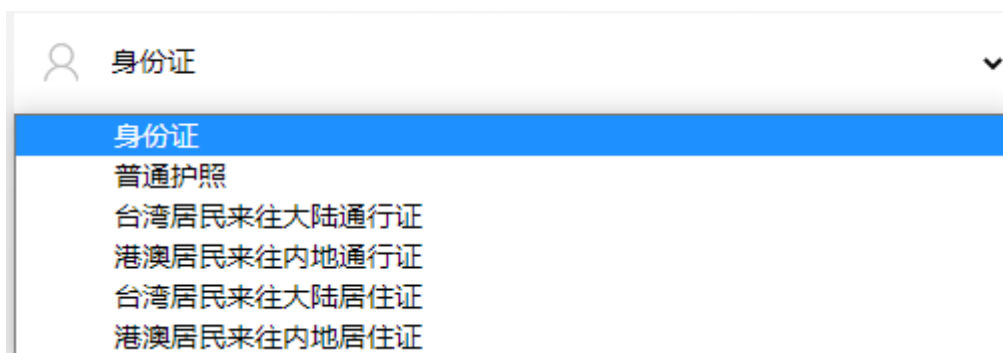
3.1. 法人单位类型，除社会组织法人和事业单位法人类型外，全部选择企业法

人选项即可。




A dropdown menu with a search icon on the left and a red asterisk on the right. The menu title is "请选择法人单位类型". The options listed are: "请选择法人单位类型" (highlighted in blue), "企业法人", "社会组织法人", "事业单位法人", and "其他".

3.2. 法人身份证明有效证件，大陆法人选择身份证，海外法人选择普通护照，港澳台法人按需选择即可。



A dropdown menu with a search icon on the left and a downward arrow on the right. The menu title is "身份证". The options listed are: "身份证" (highlighted in blue), "普通护照", "台湾居民来往大陆通行证", "港澳居民来往内地通行证", "台湾居民来往大陆居住证", and "港澳居民来往内地居住证".

3.3. 注意【**请输入法定代表人登录名**】，此处登录名为登录系统的账号，请注意记录保管。



A text input field with a search icon on the left and a red asterisk on the right. The placeholder text is "请输入法定代表人登录名".

3.4. 点击【**提交注册，暂不绑定经办人**】，完成注册。（无需点击下一步，即可完成注册。）



Two buttons are shown. The first button, labeled "下一步", is crossed out with a red 'X'. The second button, labeled "提交注册，暂不绑定经办人", is highlighted with a red border.

1.3. 登录

完成注册后，返回登录页面，输入注册的法定代表登录名及密码，完成系统登录。



The image shows a login interface for the National Development and Reform Commission's Internet Unified Authentication Platform. The title bar is blue with the text "国家发展和改革委员会互联网统一认证平台" and a user icon. Below the title bar, there are two input fields: "用户名:" (Username) and "密码:" (Password). The "用户名:" field contains a blurred text, and the "密码:" field contains a series of dots. Below the input fields is a blue button with the text "登录" (Login), which is highlighted with a red border. Underneath the button, there are links for "注册账号" (Register Account) and "忘记密码?" (Forgot Password?). At the bottom, there is a link for ">>> 中国政务服务平台账号登录" (Go to China Government Service Platform Account Login).

登录成功，显示添加我的应用页面。

我的应用

暂无应用

全部应用 [选择全部](#)

中小微融资监测系统 +

确定

1.4. 添加我的应用

新用户第一次登录系统时，需添加新应用。选择【中小微融资监测系统】应用，添加至我的应用。

添加前效果，如下图：

我的应用

暂无应用

全部应用 [选择全部](#)

中小微融资监测系统 +

确定

添加后效果，如下图：

我的应用

中小微融资监测系统 ×

全部应用 [选择全部](#)

中小微融资监测系统 +

确定

点击【确定】按钮，完成操作。

1.5. 参与调查

点击系统首页快捷入口【2021年二季度普惠小微融资调查问卷】。

快捷入口

2021年二季度普惠小微融资调查问卷

点击列表右侧【参与调查】按钮，进入问卷详情页。。

2021年二季度普惠小微融资调查问卷

参与调查

<input type="checkbox"/>	企业名称 (中文全称)	企业所在报告行政区	联系人姓名	联系人手机	贵企业所属行业	操作
						暂无数据

共 0 条 / 1 页 | 10 条/页 | 1 | 前往 1 页

-
- 暂存：暂存后还可以继续编辑，请及时暂存您的选择。
 - 提交：本次活动无法撤销修改，如不确认提交，请点击暂存。
 - 返回：返回则无法记录您的选择，请谨慎操作。

1.6. 退出登录

点击系统右上角【退出】按钮，即可退出登录。



2. 移动端使用指南

2.1. 访问地址

访问地址：<https://yyglxxbs.ndrc.gov.cn/xxbs-front/>

通过手机访问，请扫描下方二维码。

注意：手机端操作时，推荐使用 QQ 浏览器。



扫一扫

2.2. 注册

1. 使用浏览器输入访问地址, 打开登录页面。点击【注册账号】, 前往注册页面。



The image shows the login interface of the National Development and Reform Commission's internet unified authentication platform. At the top, there is a header with the logo of the National Development and Reform Commission and the text "中华人民共和国国家发展和改革委员会" and "National Development and Reform Commission". Below the header, the title "国家发展和改革委员会互联网统一认证平台" is displayed. The main content area contains a login form with a user icon, a "用户名:" field with a placeholder "用户名/手机", a "密码:" field with a lock icon, and a blue "登录" button. Below the button, there are links for "注册账号" (highlighted with a red box) and "忘记密码?". At the bottom, there is a link ">>> 中国政务服务平台账号登录".

2. 注意选择【企业注册】。

中华人民共和国国家发展和改革委员会
National Development and Reform Commission

个人注册 **企业注册**

① 法人基本信息 ② 经办人基本信息 ③ 注册完成

请选择法人单位类型 *

请输入企业名称 *

请输入统一社会信用代码 *

- 按页面内提示填写企业及法人注册信息。
- 其他注册注意事项参考 [PC端注册详情](#)。
- 点击 **【提交注册，暂不绑定经办人】**，完成注册。（无需点击下一步，即可完成注册。）

《企业注册指南》

我已阅读并同意

《国家发展和改革委员会互联网统一认证平台用户服务协议》

《国家发展和改革委员会互联网统一认证平台用户隐私政策》

~~下一步~~

提交注册，暂不绑定经办人

2.3. 登录

完成注册后，返回登录页面，输入注册的法定代表登录名及密码，完成系统登录。



The image shows the login interface of the National Development and Reform Commission Internet Unified Authentication Platform. At the top, there is a header with the National Development and Reform Commission logo and name in Chinese and English. Below the header, the main title of the platform is displayed. The login form includes a user icon, a username input field, a password input field, and a login button. There are also links for account registration and password recovery, and a link to the China Government Service Platform account login.

中华人民共和国国家发展和改革委员会
National Development and Reform Commission

国家发展和改革委员会互联网统一认证平台

用户名:

密码:

登录

[注册账号](#) [忘记密码?](#)

[>>> 中国政务服务平台账号登录](#)

登录成功，显示添加我的应用页面。



2.4. 添加我的应用

新用户第一次登录系统时，需添加新应用。选择【中小微融资监测系统】应用，添加至我的应用。

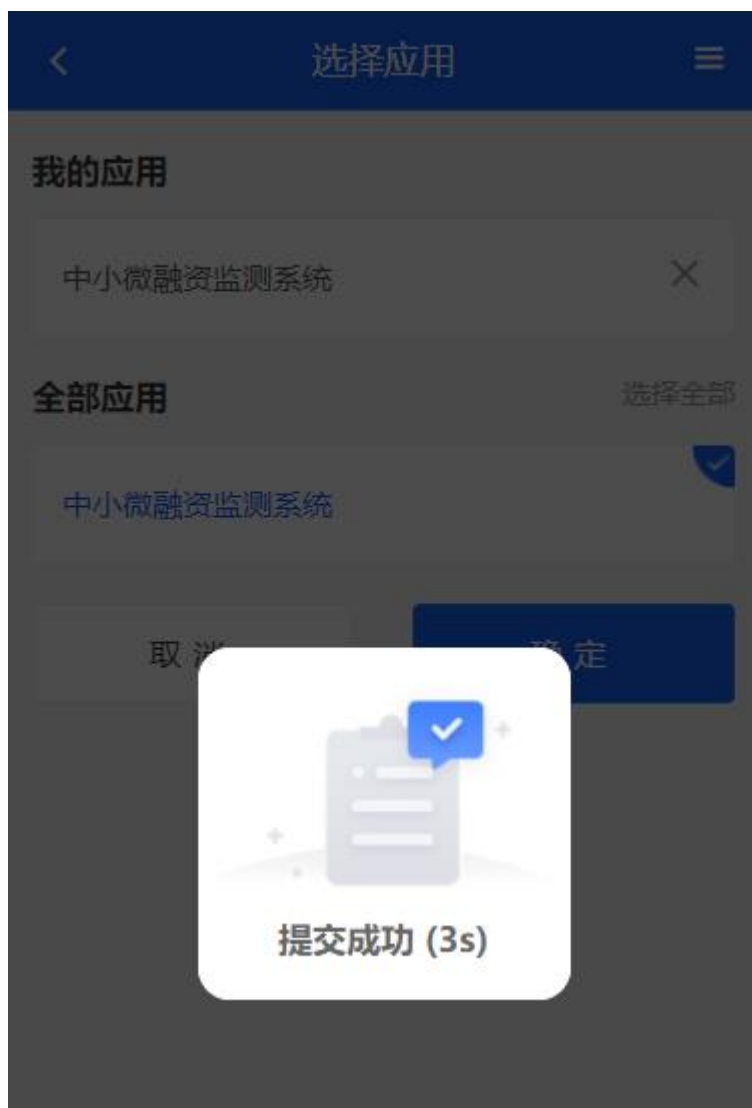
添加前效果，如下图：



添加后效果，如下图：

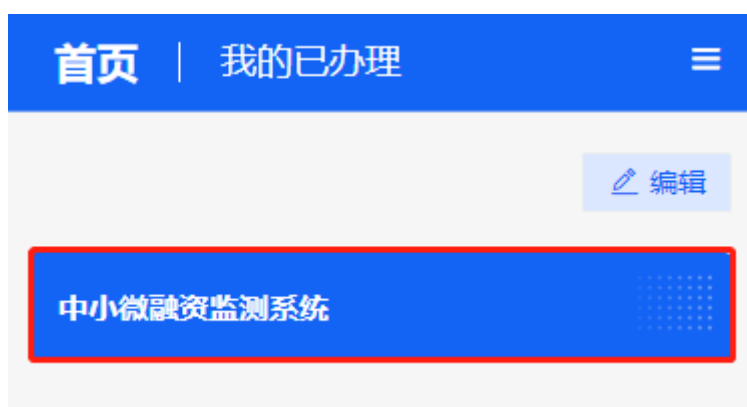


点击【确定】按钮，完成操作，3s 后系统自动跳转回首页。

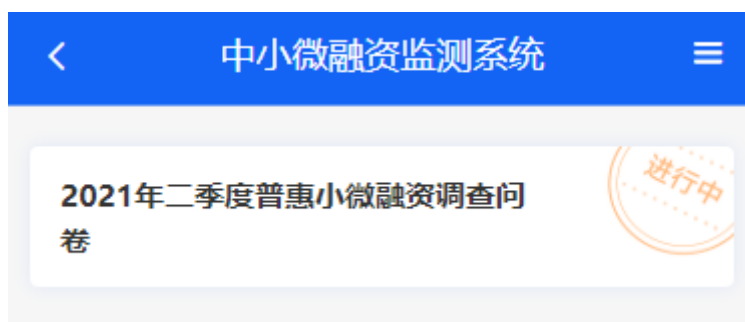


2.5. 参与调查

点击系统首页应用名称，进入应用内列表页。



进入后，如下图：



点击【2021年二季度普惠小微融资调查问卷】，进入问卷详情。

- 暂存：暂存后还可以继续编辑，请及时暂存您的选择。
- 提交：本次活动无法撤销修改，如不确认提交，请点击暂存。
- 返回：返回则无法记录您的选择，请谨慎操作。

2.6. 我的已办理

我的已办理保存着您操作过的应用数据，包括暂存和已提交的数据。



2021年度上半年中小 微企业融资状况调查 问卷

说明

为缓解受疫情影响的中小微企业资金困难，助力中小微企业及时复工复产，切实解决企业融资过程中存在的融资难融资贵问题，国家发展改革委组织开展全国范围内中小微企业融资情况调查。请贵企业根据实际情况认真填写问卷，您的反馈将为我们下一步工作提供重要支持。对于您提供的所有信息，我们将严格保密。烦请您于3月26日前提交问卷，感谢您的支持！

企业基本情况

* 企业所在省级行政区

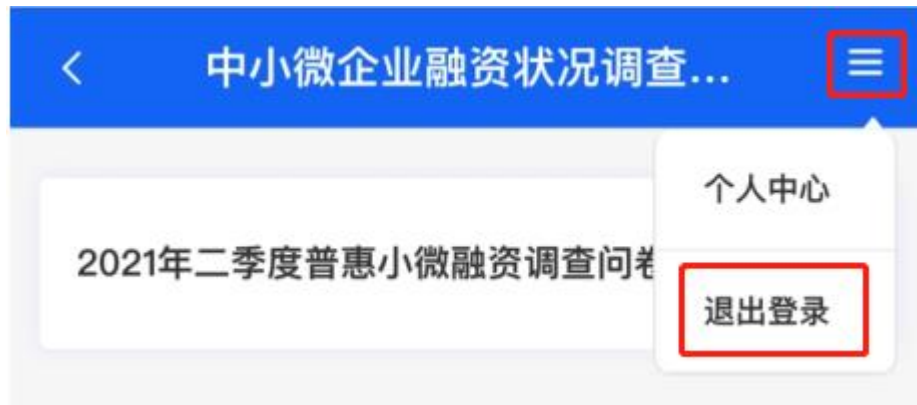
请选择省



* 企业名称（中文全称）

2.7. 退出登录

系统右上角，更多操作，点击后选择退出登录即可。



3. 注意事项

1. 请贵企业根据实际情况认真填写问卷，您的反馈将为我们下一步工作提供重要支持。
2. 对于您提供的所有信息，我们将严格保密。
3. 烦请您于6月25日前提交问卷，感谢您的支持！
4. 本次问卷所有填写及选择均为必填项。
5. 请仔细阅读题目，避免出现无效问卷。
 - a) 关于上下题目逻辑举例，如贵企业未进行融资，则题目“贵企业融资的主要用途”需选择【其他】选项，并注明未融资；
 - b) 关于填写内容举例，如“2019年12月贵企业在岗员工数（人）”，请填写正整数，其他格式数字则无法符合内容校验。

4. 技术支持

注册登录账号等问题请联系徐老师，联系电话：18536358103。

登录后其他系统使用问题请联系王老师，联系电话：(010) 6369 1379。

工作时间：工作日的 9:00-12:00 13:00-18:00